

設置前に必ずお読み下さい



取扱説明書 TS-A/TS-01/TS-L

Huckster, Inc.
ハックスター規格サイン

この度は当社の商品をお買い求め頂きまして誠にありがとうございます。
この取扱説明書は、ティースタンドの使用上の注意事項について記載しております。
正しく安全な場所に設置して、安心してご使用頂くために、本書をご熟読いただき
十分なお理解をされた上でご使用下さい。
また、説明書に記載された注意事項は必ずお守り下さい。
注意事項を守らずに使用して事故が発生いたしましても当社では責任を負いかねます。
不明な点がある場合は、取扱店又は当社までお問い合わせ下さい。

Page

1	必ず守っていただきたい注意点	1
2	製品仕様	1
3	看板の設置に際しての注意点	2
4	面板交換について	2
5	LED 交換について	3
6	製品ご使用の際の注意点	3
7	メンテナンスについて	4
8	商品保証・免責事項など	4

 **株式会社 ハックスター**
INTERACTIVE COMPANY 〒194-0004 東京都町田市鶴間3-15-4
 **042-795-2266**

ホームページ ▶ www.huckster.co.jp

 メールでの
お問い合わせ info@huckster.co.jp

製品は改良のため、予告なしに仕様変更する場合がございます。予めご了承下さい。

- 本体・表示面に付着した汚れは、軽いうちに早めに清掃してください。
また、耐蝕性を維持するために、定期的な水拭きをしてください。

表面に付着した汚れを長期間放っておくと、大気中の湿気や雨水の影響で、汚れ腐食性水溶液となりサビは発生します。

- 内部の腐食・破損は外部から判断できません。表示板をはずして点検を行ってください。

大雨や強風雨により、雨水や大気中の湿気やホコリ・チリがサインに侵入して、腐食や劣化の原因となります。
安全に長期間ご使用いただくために、1回/年は専門業者による点検、補修を実施してください。

- 交換品は指定の製品をご使用ください。

指定商品以外の使用は、強度不足や故障の原因となります。

- 表示板を無理にはずしたり、叩いたりしないでください。

亀裂や破損を生じて脱落の原因となります。

- メンテナンス時には水抜き孔・換気孔の清掃も行ってください。

ゴミやホコリ等で水抜き孔や換気孔がふさがると、サイン内に入り込んだ雨水や湿気が排出しづらくなり、腐食や結露の原因となります。

■商品保証について

掲載している商品は、商品の引渡し日、又は納品日から下記の期間としております。

区分	保証期間	保証基準
看板本体フレーム	1年	強度に影響する腐食・変形が発生しない事
面板	1年	強度に影響する破損・変形が発生しない事
電装部品（安定器等）	1年	通常の使用状況で正常に機能する事
LED	1年	通常の使用状況で正常に機能する事

■保証内容

取扱説明書、本体ラベル又は、その他の注意書きに基づく適正なご使用状態で、保証期間内に不具合が発生した場合、免責事項を除き無料修理もしくは代替品を提供いたします。

■免責事項

- ①当社の手配によらない第三者の加工上、組立て上、施工上、メンテナンスなどの不備に起因する不具合。
- ②看板構成材であっても当社供給範囲外のもの。
- ③表示された商品の性能を超えた性能を必要とする場合に取付けられた場合の不具合。
- ④商品又は、部品の経年劣化による摩擦、錆、変質又は、変色及びその他類似の不具合。
- ⑤環境が特に悪い地域又は、場所での腐食及び不具合。





例えば塩害や大気中の砂塵や煤煙、各種金属粉、亜硫酸ガス、アンモニア、クルマの排気ガス等の反応物が付着して起こる腐食、高温、低温、多湿による損傷や故障。また、電波障害・電圧変動などの電気系統に悪影響を及ぼす地域。

- ⑥不可抗力（天災、地震、地盤沈下、火災、爆発、騒乱等）により発生したもの。

- ⑦犯罪などの不法な行為に起因する破損や不具合。

この取扱説明書に記載された注意事項は、安全に正しくご使用頂くための重要な内容です。
人身やその他の財産への被害を未然に防ぐために、次のような表示を記載しています。
また、設置後も安全維持のためメンテナンスが必要ですので、本説明書を大切に保管下さい。




警告表示とその意味

 警告	取り扱いを誤った場合、死亡や重傷を負う危険性があります。
 注意	取り扱いを誤った場合、けがをしたり商品を破損する恐れがあります。
 禁止	やってはいけないことです。
 確認	必ず行っていただくことです。

商品名	TS-A / TS-01	商品名	TS-L
本体サイズ (mm)	<ul style="list-style-type: none"> ■TS-A : W450 mm × H1140 mm × D450 mm ■TS-01 : W450 mm × H1070 mm × D450 mm 	本体サイズ (mm)	W380 mm × H450 mm × D380 mm
広告面	<ul style="list-style-type: none"> ■上部 BOX : 透明アクリル 5.0 ■下部 : 乳半アクリル 3.0 平板 W435 mm × H565 mm 	素材	ポリエチレン 4t (耐候材入り)
フレーム	アルミ型材	カラー	ホワイト
カラー	ホワイト	電装	東芝 E-CORE LED 電球 口金 E26 昼白色/ルーメン値 550lm
電装	<ul style="list-style-type: none"> ■上部 : 東芝 E-CORE LED 電球 口金 E26 昼白色/ルーメン値 550lm ■下部 : POWER LED ランプ ×6 個 昼光色/ルーメン値 1380lm 	消費電力	8.8 W
消費電力	22.6 W	重量	3.0kg
重量	20.0kg (上部 BOX あり → 26.0kg)		

■LED 商品の特徴

- <使用条件> 周囲温度が高い場合、点灯時間が長い場合は寿命が短くなる場合があります。商品毎の仕様をご確認の上ご使用ください。
- <LED の寿命> LEDは、使用材料の劣化などにより、点灯時間の経過に沿って徐々に光量が減少してきます。弊社では初期全光束の70%に達した時をLEDの寿命としております。ただしkの数値はあくまでもLEDの設計寿命であり、その寿命を保証するものではありません。
- <LED の色のバラツキ> 白熱灯や蛍光灯などの光源に比較して、白色LEDは色のバラツキが大きくなります。そのため個々のLEDにおいて色味が異なる場合がありますのでご了承ください。

 警告	
 禁止	本品のLED部分は精密部品を用いておりますので、絶対に改造等を行わないで下さい。
 禁止	LED照明仕様の照明用LEDは昼間点灯させないで下さい。看板内の温度上昇に伴い、LED照明の故障（オーバーヒート）につながる恐れがあります。

3 看板の設置に際しての注意点

※取付の前に必ずお読み下さい。

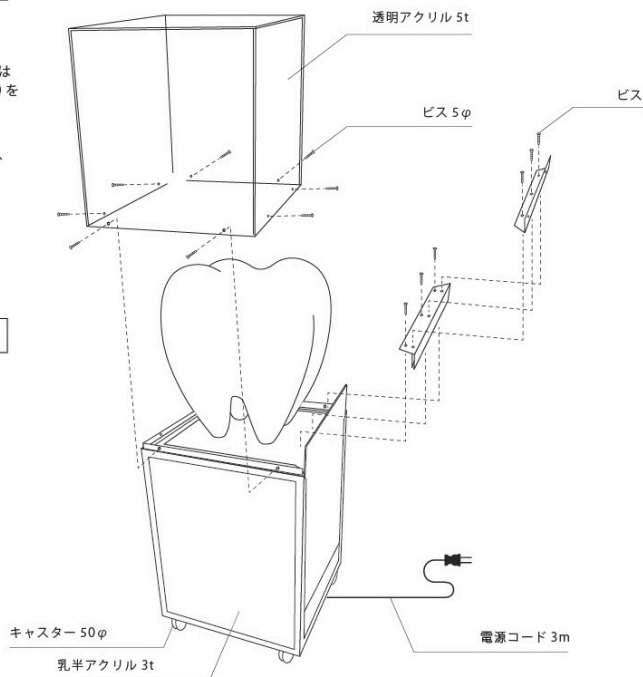
⚠ 警告	
🚫 禁止	仕様と異なる使用方法や改造はしないでください。各サインは使用条件を限定し、それに基づいて設計・製作しています。使用条件が異なると安全性の再検討が必要です。
🔍 確認	取付ける前に取付場所を確認して下さい。宣伝効果と安全面を考慮の上、設置場所をお選び下さい。
⚠ 警告	サインや施工場所に異常を確認した際は、早急に対処してください。人命や他の財産に係わる事故の発生を防ぐために、異常な発光、発熱、音、振動、ぐらつきなどの異常・不具合を確認した際は、早急の対応が必要です。

4 面板交換について

TS-A / TS-01

- 1 アクリル BOX 付属の場合はアクリル下部のビス(8個)を取り外します。
- 2 アクリル BOX を外した後、交換したい面板の上部のL型金具のビスを外す。
- 3 L型金具を上へスライドさせて外し、面板を引き抜きます。

⚠ 警告 作業をする際は、必ず電源が切れているか確認して下さい。

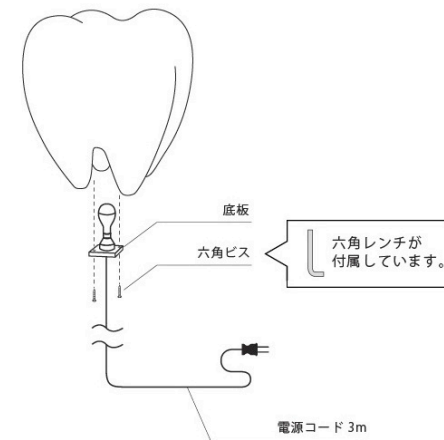


5 LED交換について

TS-L (TS-A / TS-01)

- 1 ティース裏面の底板から六角レンチ(付属)を使用して六角ビス(2個)を外します。
- 2 底板を取り外すと、底板にソケット・LED電球が付いていますのでLED電球を取り外し、任意のものに交換して下さい。

⚠ 警告 作業をする際は、必ず電源が切れているか確認して下さい。



6 製品ご使用の際の注意点

⚠ 警告

- | | |
|-------------|--|
| 🔍 確認 | 次の事項を事前に確認した上で、作業を行ってください。
●法定で定められた各種申請の手続き ●取付部の構造・強度の確認 ●使用電源の確認
●現場周辺の交通量等の安全確認 |
| 🔍 確認 | 取付用のネジなどは、取付部の構造に適合したものを使用してください。強度不足等、脱落の原因となります。 |
| 🚫 禁止 | 運搬・保管時には、サインの上に重いものを置いたり、乗ったりしないでください。サインの変形や破損の原因となり、安全な取り付けができなくなります。 |
| ⚠ 警告 | 高温・多湿による場所や直射日光・風雨・外気にさらされる場所での保管はしないでください。梱包されたままの状態のため、換気機能が十分に果たせません。気温の変化で結露が発生したり、雨水の浸入でサビ・漏電の原因となります。また、高温になるとアクリル板が変形します。 |
| 🔍 確認 | 取扱説明書・仕様書は屋外広告業への届け出があり、労働安全衛生管理上の知識を有するサイン工事従事者を対象としています。記載されている注意事項が守られていない場合、事故等が発生する原因となりますので、厳守してください。 |