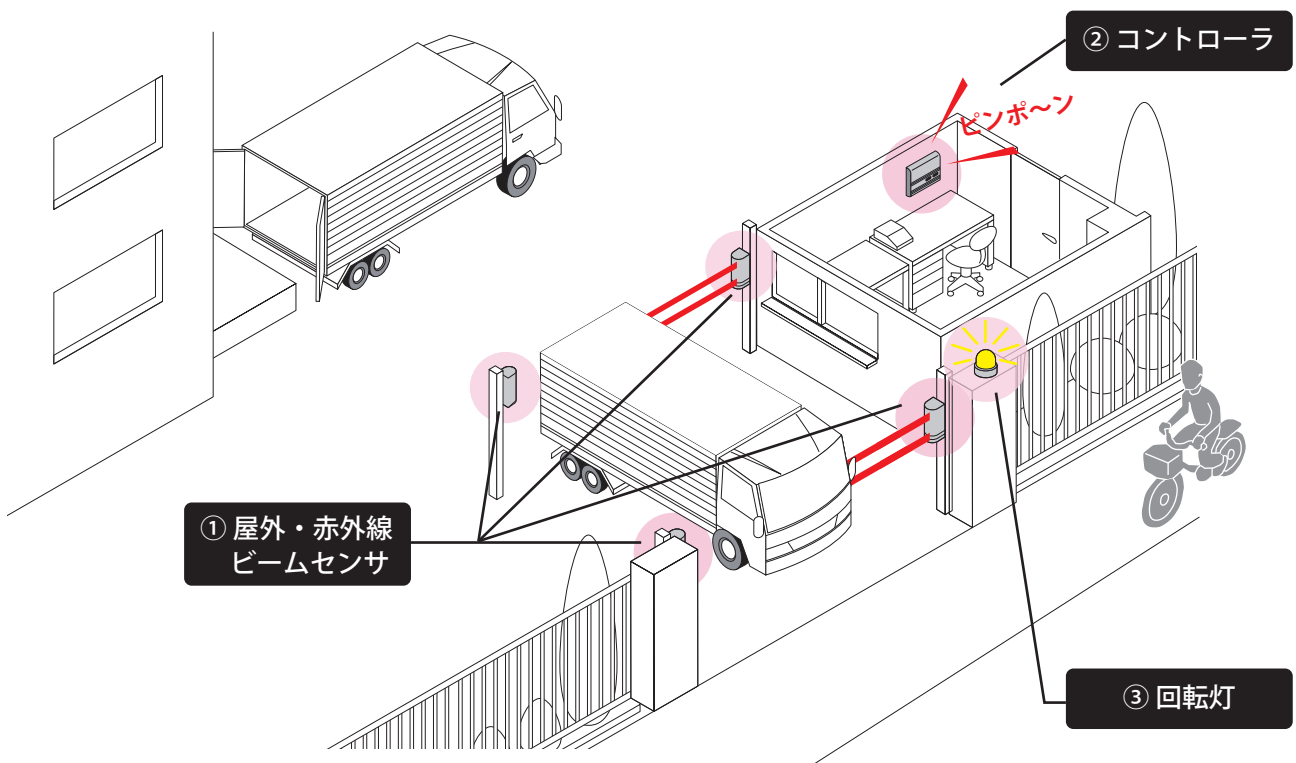


# 出庫警報システム

屋外駐車場や工場の出入り口に設置することで、車両出庫時に回転灯を回し、注意喚起を行うためのシステムです。

※センサを2組使うことで「出庫時のみ回転灯を回したい」といった対応が可能です（コントローラの方向判別機能を使用）。「入出庫時いずれの場合でも回転灯を回したい」場合にはセンサは1組で対応可能です。



## ① センサで検知



屋外・赤外線ビームセンサ  
**AX-30TF(J)** ※干渉防止機能付き  
希望小売価格 ¥42,000

## ② コントローラで制御



コントローラ  
**CB-22**  
希望小売価格 ¥25,000

## ③ 光と音で報知

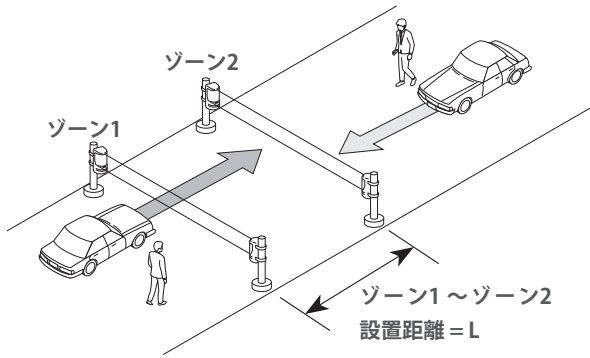


LED 回転灯Φ100(ブザー付き)  
**RHEB-100-Y** (丸型グローブ)  
希望小売価格 ¥14,200

取付ブラケット  
**SZ-007**  
希望小売価格 ¥1,200

## ■ CB-22 の方向判別機能を使用する場合（センサ 2 組で使用します）

センサを 2 組使用し、センサが検知する順番（exp. ゾーン 1 → ゾーン 2）で対象物の移動方向を判別します。



### 〈方向判別時間設定スイッチ〉

検知物が 2 つのゾーン間を移動する時間を下表のように設定します。設定した時間を超えると、待機状態に戻ります。

検知物	設置距離			
	2m	3m	4m	5m
車	2 秒	5 秒	5 秒	8 秒
人	5 秒	5 秒	5 秒	8 秒

## ● 操作と動作

待機時は、自動的にゾーン 1・ゾーン 2 とも「来客モード」になり緑色点灯します。



※ 設定後、操作の必要はありません。

### ▶ ゾーン1→ゾーン2の場合

「ゾーン 1」を設定した接点出力が ON になります。同時に「ピンポン」音が鳴ります。ゾーン 1 のモード切換スイッチが、約 4 秒間緑色に点滅します。

### ▶ ゾーン2→ゾーン1の場合

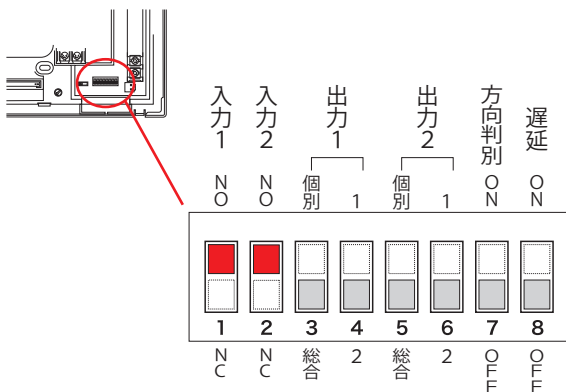
「ゾーン 2」を設定した接点出力が ON になります。同時に「ピロピロ」音が鳴ります。ゾーン 2 のモード切換スイッチが、約 4 秒間緑色に点滅します。

※センサとコントローラの接続形態は N.O. でも N.C. でも同じ動作となります。警報出力 N.C. しかもたないベーシックモデル AX-20TN(J) も使用可能です。詳細は CB-22 取扱説明書「5. 方向判別器として使用する場合」を参照してください。

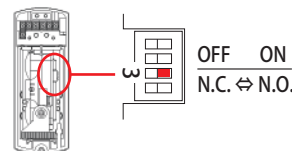
## ■ CB-22 の方向判別機能を使用しない場合（センサ 1 組で使用します）

方向判別を使用せず、赤外線ビームセンサ AX-30TF(J) を 1 組で使用する場合は、「N.O. 接続」「来客モード」\*1 で運用してください。詳細は、CB-22 取扱説明書「4. ライトコントローラとして使用する場合」を参照してください。

## ● CB-22 の設定スイッチ



## ● AX-30TF(J) 警報出力切替設定スイッチ（受光器のみ）



※工場出荷時は、N.C. になっているので、N.O. に切り替えてください。

### ※ 1) CB-22 の動作

接続形態	動作モード	
	来客モード	警戒モード
N.O.	出力	出力
N.C.	出力しない（回転灯が動作しません）	出力

※詳しい配線図は HP でもご確認いただけます。  
[http://www.optex.co.jp/sec/business/wired/cb-22/cable\\_index.html](http://www.optex.co.jp/sec/business/wired/cb-22/cable_index.html)

### 安全に関するご注意

- ご使用前に「取扱説明書」をよくお読みの上、安全に正しくお使いください。
- 商品には寿命があります。定期的な点検・交換を行なってください。

### ご使用に際して

- 本カタログ掲載品の保証期間は商品お買い上げ日（お引き渡し日）より 1 年間です。詳しくは、取扱説明書をご覧ください。
- 万一故障が起きた際には、保証書（お買い上げ日が特定できるもの）を添えて、お買い上げの販売店様・工事店様または弊社までお申し出ください。

### お買い求めの前に

- 本カタログ掲載品の希望小売価格に、消費税、配送・工事費・現場調整費、使用済み商品の引き取り費等は含まれていません。
- 本カタログ掲載品は盗難・災害・事故などを防止するものではありませんので、万一発生した盗難・災害・事故による損害については、商品の故障等が原因の場合も含め責任を負いかねますので予めご了承ください。
- 掲載品については、販売店様・工事店様または弊社までお問い合わせください。
- 取付は、お近くの販売店様にご相談いただくか、電気工事の資格を有する工事店様にご依頼ください。
- 本カタログの掲載品・使用画像等はイメージです。ご使用環境下により色味や雰囲気等は異なります。
- 印刷物と実物とは多少色味が異なる場合があります。予めご了承ください。
- 掲載内容は 2015 年 06 月現在のものです。商品改良のため、予告なく仕様・外観等を変更する場合があります。

### お求め・お問い合わせ